



SERIE 214 ■

PNEUMATIC, HYDRAULIC, HIGH PRESSURE
HYDRAULIC & GENERAL PURPOSE COUPLINGS

PNEUMATIK, MITTELDRUCK-HYDRAULIK,
HOCHDRUCK-HYDRAULIK UND FLÜSSIGKEITEN.



LOW PRESSURE SERIES LP
NIEDERDRUCK SERIE LP

Interchangeability - Kompatibilität
WALTHER LP - 050

Temperature Range Temperaturbereich
-20°C +100°C (-4°F +212°F)

Working Pressure - Betriebsdruck
0 - 30 bar (0 - 435 PSI) - Steel - Stahl
0 - 20 bar (0 - 290 PSI) - Brass - Messing
0 - 20 bar (0 - 290 PSI) - Stainless Steel - Edelstahl

Flow capacity - Größen
NW - 50 (2000 mm²)

For optional orders please add the symbol
of your option end of the order no.
Optionsbestellungen
Kennbuchstabe bitte hinzufügen
(Beispiel: 214 EGB 60-K-V)

Material - Material

Coupler body -
Kupplungsgrundkörper :Steel & Zinc Plated -
Stahl Verzinkt

Back Part -
Rückwärtiger :Steel Zinc Plated -
Stahl Verzinkt

Sleeve - Hülse :Steel Zinc Plated -
Stahl Verzinkt

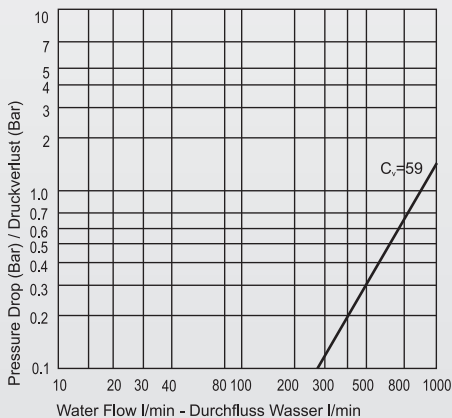
Valve - Ventil
Springs & Ring-
Federn & Ring :Brass - Messing
:Stainless Steel -
Edelstahl

Balls -Kugeln :AISI 420 & Hardened -
Gehärtet AISI 420

Seals - Dichtungen :Nitrile seal NBR (Ni) -
Nitrilgummi
Dichtung NBR (Ni)

Plug - Nippel :Steel Zinc Plated -
Stahl Verzinkt

Option - Optionen (Material - Material)
S - Stainless Steel - Edelstahl
B -Brass - Messing



Couplers and Plugs
Kupplungen und Nippel

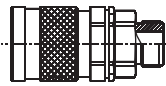
Connection
Anschlüsse

Order No
Bestellnr.

SW

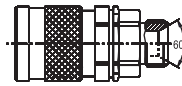
Lenght
Länge

ØD



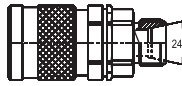
Male Threaded Coupler To ISO-228
Kupplung mit Aussengewinde zu ISO-228

BSP 2"	214 EGB 60	100	162	112
BSP 2.1/2"	214 EGB 75	100	162	112



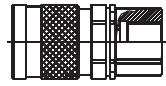
Male Threaded Coupler End Con. 60°
Kupplung mit 60°
Konisches Aussengewinde

M 65x2.0	214 EGBM 65/60	100	159	112
----------	----------------	-----	-----	-----



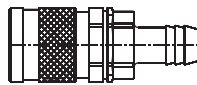
Male Threaded Coupler End Con. 24°
Kupplung mit 24°
Konisches Aussengewinde

M 52x2.0-Ø42	214 EGBM 52/42	10	158	112
--------------	----------------	----	-----	-----



Female Threaded Coupler To ISO-228
Kupplung mit Innengewinde zu ISO-228

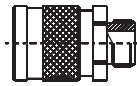
BSP 2"	214 DGB 60	100	158	112
BSP 2.1/2"	214 DGB 75	100	167	112



Hose Tail Coupler
Kupplung mit Schlauchanschluß

Ø 65	214 HGB 65	100	209	112
------	------------	-----	-----	-----

■ **Thru Flow Couplings Anschlusskupplung**



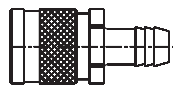
Male Threaded Coupler To ISO-228
Kupplung mit Aussengewinde zu ISO-228

BSP 2"	214 EGF 60	100	133	112
BSP 2.1/2"	214 EGF 75	100	137	112



Female Threaded Coupler To ISO-228
Kupplung mit Innengewinde zu ISO-228

BSP 2"	214 DGF 60	100	107	112
BSP 2.1/2"	214 DGF 75	100	107	112



Hose Tail Coupler
Kupplung mit Schlauchanschluß

Ø 65	214 HGF 65	100	182	112
------	------------	-----	-----	-----

**PNEUMATIC, HYDRAULIC, HIGH PRESSURE
HYDRAULIC & GENERAL PURPOSE COUPLINGS**

PNEUMATIK, MITTELDRUCK-HYDRAULIK,
HOCHDRUCK-HYDRAULIK UND FLÜSSIGKEITEN.

SERIE 214

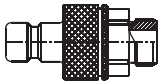
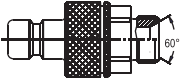
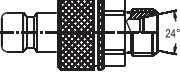

LOW PRESSURE SERIES LP
NIEDERDRUCK SERIE LP



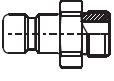
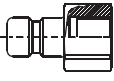
**Couplers and Plugs
Kupplungen und Nippel**

Connection Anschlüsse	Order No Bestellnr.	SW	Length Länge	ØD
--------------------------	------------------------	----	-----------------	----

Self Sealing Plugs Verschlussnippel

 Male Threaded Shut-Off Plug To ISO-228 Nippel mit Aussengewinde zu ISO-228 absperrend	BSP 2"	214 EUB 60	100	133	112
	BSP 2.1/2"	214 EUB 75	100	133	112
 Male Threaded Shut-Off Plug End Con. 60° Nippel mit 60° Konisches Aussengewinde - absperrend	M 65x2.0	214 EUBM 65/60	100	159	112
	M 52x2.0-Ø42	214 EUBM 52/42	100	154	112
 Male Threaded Shut-Off Plug End Con. 24° Nippel mit 24° Konisches Aussengewinde - absperrend	BSP 2"	214 DUB 60	100	154	112
	BSP 2.1/2"	214 DUB 75	100	163	112
 Female Threaded Shut-Off Plug To ISO-228 Kupplung mit Innengewinde zu ISO-228 absperrend	Ø 65	214 HUB 65	100	205	112
	Hose Tail Shut-Off Plug Nippel Mit Schlauchtülle -absperrend				

Thru Flow Plugs Nippel Ohne Ventil

 Male Threaded Plug To ISO-228 Nippel mit Aussengewinde zu ISO-228	BSP 2"	214 EU 60	85	88	92
	BSP 2"	214 DU 60	85	82	92
 Female Threaded Plug To ISO-228 Nippel mit Innengewinde zu ISO-228	Ø 42	214 HU 42		131	90
	Hose Tail Plug Nippel mit Schlauchanschluß				

Interchangeability - Kompatibilität
WALTHER LP - 050

Temperature Range Temperaturbereich
-20°C +100°C (-4°F +212°F)

Working Pressure - Betriebsdruck
0 - 30 bar (0 - 435 PSI) - Steel - Stahl
0 - 20 bar (0 - 290 PSI) - Brass - Messing
0 - 20 bar (0 - 290 PSI) - Stainless Steel - Edelstahl

Flow capacity - Größen
NW - 50 (2000 mm²)

For optional orders please add the symbol of your option end of the order no.
Optionsbestellungen
Kennbuchstabe bitte hinzufügen
(Beispiel: 214 EGB 60-K-V)

Material - Material

Coupler body -
Kupplungsgrundkörper :Steel & Zinc Plated -
Stahl Verzinkt

Back Part -
Rückwartiger :Steel Zinc Plated -
Stahl Verzinkt

Sleeve - Hülse :Steel Zinc Plated -
Stahl Verzinkt

Valve - Ventil
Springs & Ring-
Federn & Ring :Brass - Messing
:Stainless Steel -
Edelstahl

Balls -Kugeln :AISI 420 & Hardened -
Gehärtet AISI 420

Seals - Dichtungen :Nitrile seal NBR (Ni) -
Nitrilgummi
Dichtung NBR (Ni)

Plug - Nippel :Steel Zinc Plated -
Stahl Verzinkt

Option - Optionen (Material - Material)

S - Stainless Steel - Edelstahl
B -Brass - Messing

