

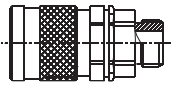
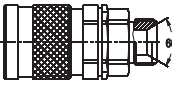
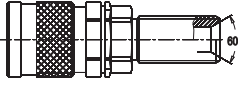

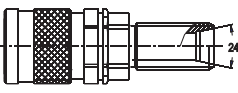
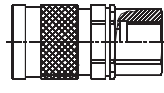
**PNEUMATIC, HYDRAULIC, HIGH PRESSURE  
HYDRAULIC & GENERAL PURPOSE COUPLINGS**

PNEUMATIK, MITTELDRUCK-HYDRAULIK,  
HOCHDRUCK-HYDRAULIK UND FLÜSSIGKEITEN.

**SERIE 205**

LOW PRESSURE SERIES LP  
NIEDERDRUCK SERIE LP



Couplers and Plugs Kupplungen und Nippel	Connection Anschlüsse	Order No Bestellnr.	SW	Lenght Länge	ØD
 Male Threaded Coupler To ISO-228 Kupplung mit Aussengewinde zu ISO-228	BSP 1/4"	205 EGB 13	19	58	25
	BSP 3/8"	205 EGB 17	19	59	25
	BSP 1/2"	205 EGB 21	22	62	25
 Male Threaded Coupler End Con. 60° Kupplung mit 60° Konisches Aussengewinde	BSP 1/4"	205 EGB 13/60	19	58	25
	BSP 3/8"	205 EGB 17/60	19	59	25
	M 14x1.5	205 EGB M 14/60	19	57	25
 Male Threaded Coupler For Panel Mounting End Con. 60° Kupplung mit 60° Konisches Aussengewinde für Panel Typ	M 14x1.5	205 SGBM 14/60	19	79	25
 Male Threaded Coupler End Con. 24° Kupplung mit 24° Konisches Aussengewinde	M 12x1.5- Ø6	205 EGBM 12/06	19	57	25
	M 14x1.5- Ø8	205 EGBM 14/08	19	57	25
	M 16x1.5- Ø10	205 EGBM 16/10	19	58	25
	M 18x1.5- Ø12	205 EGBM 18/12	19	59	25
	M 20x1.5- Ø12	205 EGBM 20/12	19	59	25
 Male Threaded Coupler For Panel Mounting End Con. 24° Kupplung mit 24° Konisches Aussengewinde für Panel Typ	M 14x1.5- Ø8	205 SGBM 14/08	19	79	25
	M 16x1.5- Ø10	205 SGBM 16/10	19	79	25
 Female Threaded Coupler To ISO-228 Kupplung mit Innengewinde zu ISO-228	BSP 1/4"	205 DGB 13	19	57	25
	BSP 3/8"	205 DGB 17	22	58	25

**Interchangeability - Kompatibilität**  
WALTHER LP - 006

**Temperature Range Temperaturbereich**  
-20°C +100°C (-4°F +212°F)

**Working Pressure - Betriebsdruck**  
0 - 60 bar (0 - 870 PSI) - Steel - Stahl  
0 - 40 bar (0 - 580 PSI) - Brass- Messing  
0 - 40 bar (0 - 580 PSI) - Stainless Steel - Edelstahl

**Flow capacity - Größen**  
NW - 6 (30 mm Sq)

For optional orders please add the symbol  
of your option end of the order no.  
Optionsbestellungen  
Kennbuchstabe bitte hinzufügen  
(Beispiel: 205 EGB 21-K-V)

**Material - Material**

Coupler body -  
Kupplungsgrundkörper :Steel & Zinc Plated -  
Stahl Verzinkt

Back Part -  
Rückwartiger :Steel Zinc Plated -  
Stahl Verzinkt

Sleeve - Hülse :Steel Zinc Plated -  
Stahl Verzinkt

Valve - Ventil :Brass - Messing  
Springs & Ring-  
Federn & Ring :Stainless Steel -  
Edelstahl

Balls -Kugeln :AISI 420 & Hardened -  
Gehärtet AISI 420

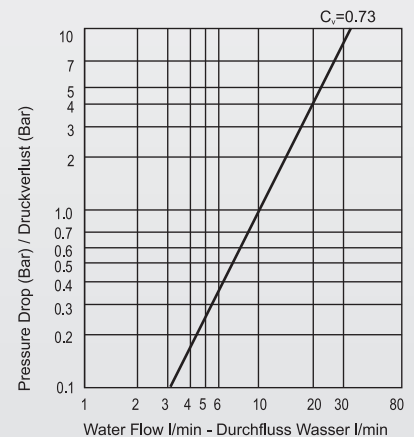
Seals - Dichtungen :Nitrile seal NBR (Ni) -  
Nitrilgummi  
Dichtung NBR (Ni)

Plug - Nippel :Steel Zinc Plated -  
Stahl Verzinkt

**Option - Optionen (Material - Material)**

S - Stainless Steel - Edelstahl

B -Brass - Messing





SERIE 205 ■

PNEUMATIC, HYDRAULIC, HIGH PRESSURE  
HYDRAULIC & GENERAL PURPOSE COUPLINGS

PNEUMATIK, MITTELDRUCK-HYDRAULIK,  
HOCHDRUCK-HYDRAULIK UND FLÜSSIGKEITEN.



LOW PRESSURE SERIES LP  
NIEDERDRUCK SERIE LP

**Interchangeability - Kompatibilität**  
WALTHER LP - 006

**Temperature Range Temperaturbereich**  
-20°C +100°C (-4°F +212°F)

**Working Pressure - Betriebsdruck**  
0 - 60 bar (0 - 870 PSI) - Steel - Stahl  
0 - 40 bar (0 - 580 PSI) - Brass - Messing  
0 - 40 bar (0 - 580 PSI) - Stainless Steel - Edelstahl

**Flow capacity - Größen**  
NW - 6 (30 mm<sup>2</sup>)

For optional orders please add the symbol of your option end of the order no.  
Optionsbestellungen  
Kennbuchstabe bitte hinzufügen  
(Beispiel: 205 EGB 21-K-V)

**Material - Material**

Coupler body -  
Kupplungsgrundkörper :Steel & Zinc Plated -  
Stahl Verzinkt

Back Part -  
Rückwärtiger :Steel Zinc Plated -  
Stahl Verzinkt

Sleeve - Hülse :Steel Zinc Plated -  
Stahl Verzinkt

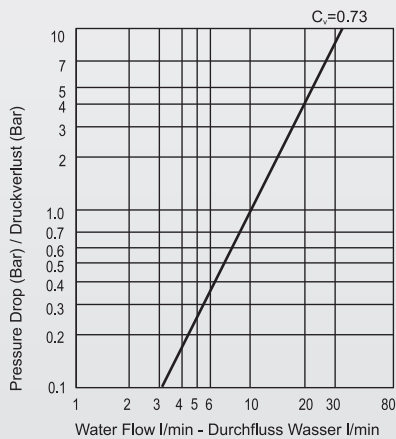
Valve - Ventil  
Springs & Ring-  
Federn & Ring :Brass - Messing  
:Stainless Steel -  
Edelstahl

Balls -Kugeln :AISI 420 & Hardened -  
Gehärtet AISI 420

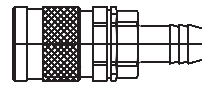
Seals - Dichtungen :Nitrile seal NBR (Ni) -  
Nitrilgummi  
Dichtung NBR (Ni)

Plug - Nippel :Steel Zinc Plated -  
Stahl Verzinkt

**Option - Optionen (Material - Material)**  
S - Stainless Steel - Edelstahl  
B -Brass - Messing



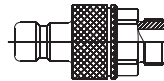
**Couplers and Plugs**  
Kupplungen und Nippel



Hose Tail Coupler  
Kupplung mit Schlauchanschluß

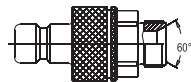
Connection Anschlüsse	Order No Bestellnr.	SW	Lenght Länge	ØD
Ø 6	205 HGB 06	19	72	25
Ø 9	205 HGB 09	19	77	25
Ø 11	205 HGB 11	19	77	25
Ø 13	205 HGB 13	19	77	25

■ **Self Sealing Plugs** Verschlussnippel



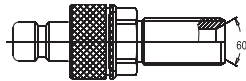
Male Threaded Shut-Off Plug  
To ISO-228  
Nippel mit Aussengewinde zu  
ISO-228 absperrend

BSP 1/4"	205 EUB 13	19	56	25
BSP 3/8"	205 EUB 17	19	57	25
BSP 1/2"	205 EUB 21	19	60	25



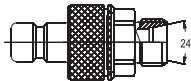
Male Threaded Shut-Off Plug  
End Con. 60°  
Kupplung mit 60° Konisches  
Aussengewinde - absperrend

BSP 1/4"	205 EUB 13/60	19	56	25
BSP 3/8"	205 EUB 17/60	19	57	25
M 14x1.5	205 EUBM 14/60	19	55	25



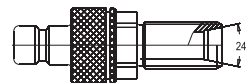
Shut-off Male Threaded  
Plug For Panel  
Mounting End Con. 60°  
Nippel mit 60° Konisches  
Aussengewinde  
für Panel Typ - absperrend

M 14x1.5	205 SUBM 14/60	19	77	25
----------	----------------	----	----	----



Male Threaded Shut-Off Plug  
End Con. 24°  
Kupplung mit 24° Konisches  
Aussengewinde - absperrend  
DIN 2353

M 12x1.5- Ø6	205 EUBM 12/06	19	55	25
M 14x1.5- Ø8	205 EUBM 14/08	19	56	25
M 16x1.5- Ø10	205 EUBM 16/10	19	56	25
M 18x1.5- Ø12	205 EUBM 18/12	19	56	25
M 20x1.5- Ø12	205 EUBM 20/12	19	57	25



Shut-off Male Threaded Plug For  
Panel Mounting End Con. 24°  
Nippel mit 24° Konisches  
Aussengewinde  
für Panel Typ - absperrend

M 14x1.5- Ø8	205 SUBM 14/08	19	77	25
M 16x1.5- Ø10	205 SUBM 16/10	19	77	25

**PNEUMATIC, HYDRAULIC, HIGH PRESSURE  
HYDRAULIC & GENERAL PURPOSE COUPLINGS**

PNEUMATIK, MITTELDRUCK-HYDRAULIK,  
HOCHDRUCK-HYDRAULIK UND FLÜSSIGKEITEN.

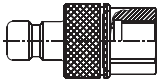
**SERIE 205**

LOW PRESSURE SERIES LP  
NIEDERDRUCK SERIE LP



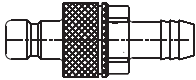
**Couplers and Plugs  
Kupplungen und Nippel**

Connection Anschlüsse	Order No Bestellnr.	SW	Lenght Länge	ØD
--------------------------	------------------------	----	-----------------	----



Female Threaded Shut-Off Plug  
To ISO-228  
Kupplung mit Innengewinde zu  
ISO-228 absperrend

BSP 1/4"	205 DUB 13	19	55	25
BSP 3/8"	205 DUB 17	22	56	25



Hose Tail Shut-Off Plug  
Nippel Mit Schlauchtülle -absperrend

Ø 6	205 HUB 06	19	70	25
Ø 9	205 HUB 09	19	75	25
Ø 11	205 HUB 11	19	75	25
Ø 13	205 HUB 13	19	75	25

**Interchangeability - Kompatibilität**  
WALTHER LP - 006

**Temperature Range Temperaturbereich**  
-20°C +100°C (-4°F +212°F)

**Working Pressure - Betriebsdruck**  
0 - 60 bar (0 - 870 PSI) - Steel - Stahl  
0 - 40 bar (0 - 580 PSI) - Brass- Messing  
0 - 40 bar (0 - 580 PSI) - Stainless Steel - Edelstahl

**Flow capacity - Größen**  
NW - 6 (30 mm<sup>2</sup>)

For optional orders please add the symbol  
of your option end of the order no.  
Optionsbestellungen  
Kennbuchstabe bitte hinzufügen  
(Beispiel: 205 EGB 21-K-V)

**Material - Material**

Coupler body -  
Kupplungsgrundkörper :Steel & Zinc Plated -  
Stahl Verzinkt

Back Part -  
Rückwartiger :Steel Zinc Plated -  
Stahl Verzinkt

Sleeve - Hülse :Steel Zinc Plated -  
Stahl Verzinkt

Valve - Ventil :Brass - Messing  
Springs & Ring-  
Federn & Ring :Stainless Steel -  
Edelstahl

Balls -Kugeln :AISI 420 & Hardened -  
Gehärtet AISI 420

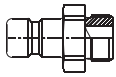
Seals - Dichtungen :Nitrile seal NBR (Ni) -  
Nitrilgummi  
Dichtung NBR (Ni)

Plug - Nippel :Steel Zinc Plated -  
Stahl Verzinkt

**Option - Optionen (Material - Material)**

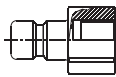
S - Stainless Steel - Edelstahl  
B -Brass - Messing

**Thru Flow Plugs Nippel Ohne Ventil**



Male Threaded Plug To ISO-228  
Nippel mit Aussengewinde zu ISO-228

BSP 1/8"	205 EU 10	14	34	15.5
BSP 1/4"	205 EU 13	14	37	15.5
BSP 3/8"	205 EU 17	19	38	22



Female Threaded Plug  
Nippel mit Innengewinde

BSP 1/8"	205 DU 10	14	34	15.5
BSP 1/4"	205 DU 13	17	36	19
BSP 3/8"	205 DU 17	19	38	22



Hose Tail Plug  
Nippel mit Schlauchanschluß

Ø 6	205 HU 06		63	11
Ø 9	205 HU 09		68	11

