LUDVIK INDUSTRIEGERÄTE



SERIE 214

PNEUMATIC, HYDRAULIC, HIGH PRESSURE HYDRAULIC & GENERAL PURPOSE COUPLINGS

PNEUMATIK, MITTELDRUCK-HYDRAULIK, HOCHDRUCK-HYDRAULIK UND FLÜSSIGKEITEN.

LOW PRESSURE SERIES LP
NIEDERDRUCK SERIE LP

Interchangeability - Kompatibilität
WALTHER LP - 050

Temperature Range Temperaturbereich
-20°C +100°C (-4°F +212°F)

Working Pressure - Betriebsdruck
0 - 30 bar (0 - 435 PSI) - Steel - Stahl
0 - 20 bar (0 - 290 PSI) - Brass- Messing
0 - 20 bar (0 - 290 PSI) - Stainless Steel - Edelstahl

Flow capacity - Größen
NW - 50 (2000 mm²)

For optional orders please add the symbol of your option end of the order no.
Optionsbestellungen Kennbuchstabe bitte hinzufügen (Beispiel: 214 EGB 60-K-V)

Material - Material

Coupler body - Kupplungsgrundkörper	:Steel & Zinc Plated - Stahl Verzinkt
Back Part - Rückwartiger	:Steel Zinc Plated - Stahl Verzinkt
Sleeve - Hülse	:Steel Zinc Plated - Stahl Verzinkt
Valve - Ventil	:Brass - Messing
Springs & Ring- Federn & Ring	:Stainless Steel - Edelstahl
Balls -Kugeln	:AISI 420 & Hardened - Gehärtet AISI 420
Seals - Dichtungen	:Nitrile seal NBR (Ni) - Nitrilgummi Dichtung NBR (Ni)
Plug - Nippel	:Steel Zinc Plated - Stahl Verzinkt

Option - Optionen (Material - Material)
S - Stainless Steel - Edelstahl
B -Brass - Messing

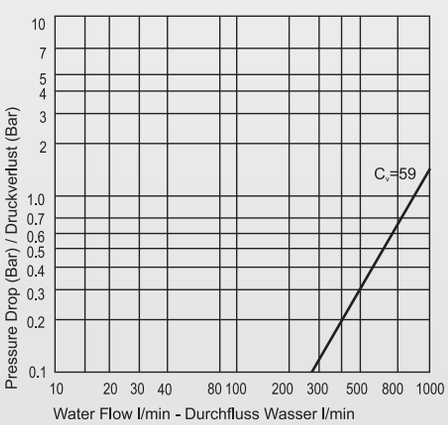

Couplers and Plugs Kupplungen und Nippel	Connection Anschlüsse	Order No Bestellnr.	SW	Lenght Länge	ØD
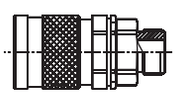 Male Threaded Coupler To ISO-228 Kupplung mit Aussengewinde zu ISO-228	BSP 2"	214 EGB 60	100	162	112
	BSP 2.1/2"	214 EGB 75	100	162	112
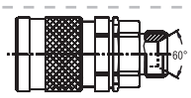 Male Threaded Coupler End Con. 60° Kupplung mit 60° Konisches Aussengewinde	M 65x2.0	214 EGBM 65/60	100	159	112
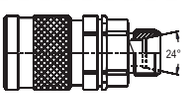 Male Threaded Coupler End Con. 24° Kupplung mit 24° Konisches Aussengewinde	M 52x2.0-Ø42	214 EGBM 52/42	10	158	112
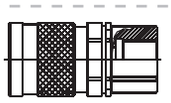 Female Threaded Coupler To ISO-228 Kupplung mit Innengewinde zu ISO-228	BSP 2"	214 DGB 60	100	158	112
	BSP 2.1/2"	214 DGB 75	100	167	112
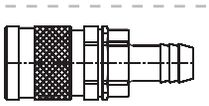 Hose Tail Coupler Kupplung mit Schlauchanschluß	Ø 65	214 HGB 65	100	209	112

Thru Flow Couplings Anschlusskupplung

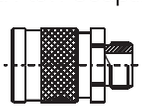 Male Threaded Coupler To ISO-228 Kuplung mit Aussengewinde zu ISO-228	BSP 2"	214 EGF 60	100	133	112
	BSP 2.1/2"	214 EGF 75	100	137	112
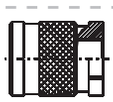 Female Threaded Coupler To ISO-228 Kupplung mit Innengewinde zu ISO-228	BSP 2"	214 DGF 60	100	107	112
	BSP 2.1/2"	214 DGF 75	100	107	112
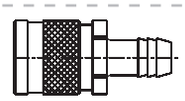 Hose Tail Coupler Kupplung mit Schlauchanschluß	Ø 65	214 HGF 65	100	182	112

We reserve the modify without prior notification measurements, shape and material of component parts illustrated in our present catalog. TST behält sich jederzeit das Recht vor, ohne vorherige Benachrichtigung Produkttypen und deren technische Daten, Ausführungen und Zubehör zu ändern.

PNEUMATIC, HYDRAULIC, HIGH PRESSURE
HYDRAULIC & GENERAL PURPOSE COUPLINGS

PNEUMATIK, MITTELDRUCK-HYDRAULIK,
HOCHDRUCK-HYDRAULIK UND FLÜSSIGKEITEN.

SERIE 214



LOW PRESSURE SERIES LP
NIEDERDRUCK SERIE LP

Couplers and Plugs Kupplungen und Nippel	Connection Anschlüsse	Order No Bestellnr.	SW	Lenght Länge	ØD
Self Sealing Plugs Verschlussnippel					
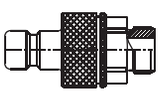 Male Threaded Shut-Off Plug To ISO-228 Nippel mit Aussengewinde zu ISO-228 absperrend	BSP /2" BSP 2.1/2"	214 EUB 60 214 EUB 75	100 100	133 133	112 112
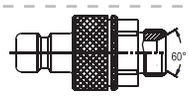 Male Threaded Shut-Off Plug End Con. 60° Nippel mit 60° Konisches Aussengewinde - absperrend	M 65x2.0	214 EUBM 65/60	100	159	112
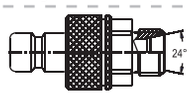 Male Threaded Shut-Off Plug End Con. 24° Nippel mit 24° Konisches Aussengewinde - absperrend	M 52x2.0-Ø42	214 EUBM 52/42	100	154	112
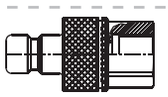 Female Threaded Shut-Off Plug To ISO-228 Kupplung mit Innengewinde zu ISO-228 absperrend	BSP 2" BSP 2.1/2"	214 DUB 60 214 DUB 75	100 100	154 163	112 112
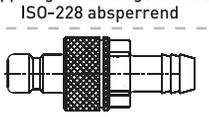 Hose Tail Shut-Off Plug Nippel Mit Schlauchtülle -absperrend	Ø 65	214 HUB 65	100	205	112
Thru Flow Plugs Nippel Ohne Ventil					
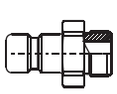 Male Threaded Plug To ISO-228 Nippel mit Aussengewinde zu ISO-228	BSP 2"	214 EU 60	85	88	92
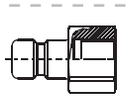 Female Threaded Plug To ISO-228 Nippel mit Innengewinde zu ISO-228	BSP 2"	214 DU 60	85	82	92
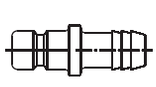 Hose Tail Plug Nippel mit Schlauchanschluß	Ø 42	214 HU 42		131	90

Interchangeability - Kompatibilität
WALTHER LP - 050

Temperature Range Temperaturbereich
-20°C +100°C (-4°F +212°F)

Working Pressure - Betriebsdruck
0 - 30 bar (0 - 435 PSI) - Steel - Stahl
0 - 20 bar (0 - 290 PSI) - Brass- Messing
0 - 20 bar (0 - 290 PSI) - Stainless Steel - Edelstahl

Flow capacity - Größen
NW - 50 (2000 mm²)

For optional orders please add the symbol
of your option end of the order no.
Optionsbestellungen
Kennbuchstabe bitte hinzufügen
(Beispiel: 214 EGB 60-K-V)

Material - Material

Coupler body - Kupplungsgrundkörper	:Steel & Zinc Plated - Stahl Verzinkt
Back Part - Rückwartiger	:Steel Zinc Plated - Stahl Verzinkt
Sleeve - Hülse	:Steel Zinc Plated - Stahl Verzinkt
Valve - Ventil	:Brass - Messing
Springs & Ring- Federn & Ring	:Stainless Steel - Edelstahl
Balls -Kugeln	:AISI 420 & Hardened - Gehärtet AISI 420
Seals - Dichtungen	:Nitrile seal NBR (Ni) - Nitrilgummi Dichtung NBR (Ni)
Plug - Nippel	:Steel Zinc Plated - Stahl Verzinkt

Option - Optionen (Material - Material)
S - Stainless Steel - Edelstahl
B -Brass - Messing

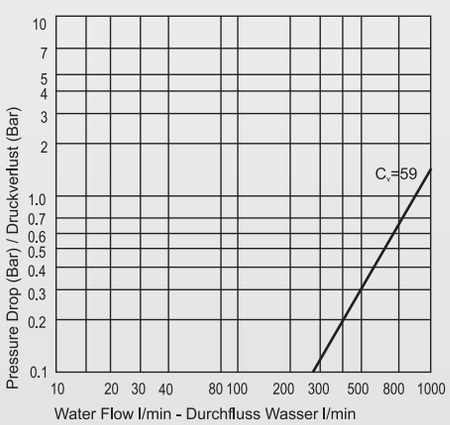

We reserve the modify without prior notification measurements, shape and material of component parts illustrated in our present catalog. TST behält sich jederzeit das Recht vor, ohne vorherige Benachrichtigung Produkttypen und deren technische Daten, Ausführungen und Zubehör zu ändern.