LUDVIK INDUSTRIEGERÄTE



SERIE 210

PNEUMATIC, HYDRAULIC, HIGH PRESSURE HYDRAULIC & GENERAL PURPOSE COUPLINGS

PNEUMATIK, MITTELDRUCK-HYDRAULIK, HOCHDRUCK-HYDRAULIK UND FLÜSSIGKEITEN.

LOW PRESSURE SERIES LP
NIEDERDRUCK SERIE LP

Interchangeability - Kompatibilität
WALTHER LP - 012

Temperature Range Temperaturbereich
-20°C +100°C (-4°F +212°F)

Working Pressure - Betriebsdruck
0 - 50 bar (0 - 725 PSI) - Steel - Stahl
0 - 30 bar (0 - 435 PSI) - Brass- Messing
0 - 30 bar (0 - 435 PSI) - Stainless Steel - Edelstahl

Flow capacity - Größen
NW - 12 (120 mm²)

For optional orders please add the symbol of your option end of the order no.
Optionsbestellungen Kennbuchstabe bitte hinzufügen (Beispiel: 210 EGB 21-K-V)

Material - Material

Coupler body - Kupplungsgrundkörper :Steel & Zinc Plated - Stahl Verzinkt

Back Part - Rückwartiger :Steel Zinc Plated - Stahl Verzinkt

Sleeve - Hülse :Steel Zinc Plated - Stahl Verzinkt

Valve - Ventil :Brass - Messing

Springs & Ring- Federn & Ring :Stainless Steel - Edelstahl

Balls -Kugeln :AISI 420 & Hardened - Gehärtet AISI 420

Seals - Dichtungen :Nitrile seal NBR (Ni) - Nitrilgummi Dichtung NBR (Ni)

Plug - Nippel :Steel Zinc Plated - Stahl Verzinkt

Option - Optionen (Material - Material)
S - Stainless Steel - Edelstahl
B -Brass - Messing

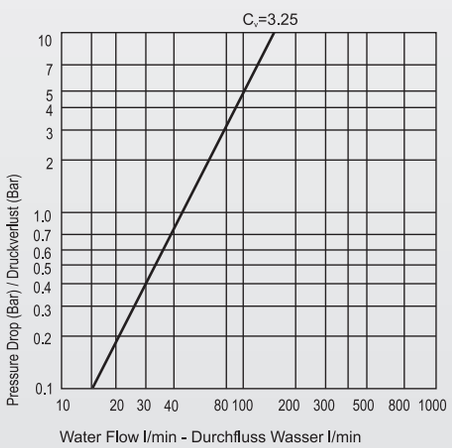

Couplers and Plugs Kupplungen und Nippel	Connection Anschlüsse	Order No Bestellnr.	SW	Lenght Länge	ØD
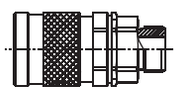 Male Threaded Coupler To ISO-228 Kupplung mit Aussengewinde zu ISO-228	BSP 1/2"	210 EGB 21	32	82	40
	BSP 3/4"	210 EGB 26	32	84	40
	BSP 1"	210 EGB 33	36	88	40
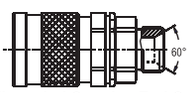 Male Threaded Coupler End Con. 60° Kupplung mit 60° Konisches Aussengewinde	BSP 1/2"	210 EGB 21/60	32	82	40
	BSP 3/4"	210 EGB 26/60	32	84	40
	M 18x1.5	210 EGBM 18/60	32	78	40
	M 22x1.5	210 EGBM 22/60	32	79	40
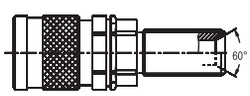 Male Threaded Coupler For Panel Mounting End Con. 60° Kupplung mit 60° Konisches Aussengewinde für Panel Typ	M 22x1.5	210 SGBM 22/60	32	106	40
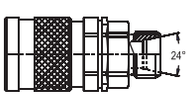 Male Threaded Coupler End Con. 24° Kupplung mit 24° Konisches Aussengewinde	M 18x1.5-Ø12	210 EGBM 18/12	32	78	40
	M 22x1.5-Ø15	210 EGBM 22/15	32	79	40
	M 24x1.5-Ø16	210 EGBM 24/16	32	81	40
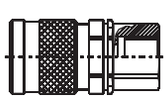 Female Threaded Coupler To ISO-228 Kupplung mit Innengewinde zu ISO-228	BSP 1/2"	210 DGB 21	32	81	40
	BSP 3/4"	210 DGB 26	32	83	40
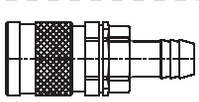 Hose Tail Coupler Kupplung mit Schlauchanschluß	Ø 16	210 HGB 16	32	102	40
	Ø 19	210 HGB 19	32	102	40

We reserve the modify without prior notification measurements, shape and material of component parts illustrated in our present catalog. TST behält sich jederzeit das Recht vor, ohne vorherige Benachrichtigung Produkttypen und deren technische Daten, Ausführungen und Zubehör zu ändern.

PNEUMATIC, HYDRAULIC, HIGH PRESSURE
HYDRAULIC & GENERAL PURPOSE COUPLINGS

PNEUMATIK, MITTELDRUCK-HYDRAULIK,
HOCHDRUCK-HYDRAULIK UND FLÜSSIGKEITEN.

SERIE 210



LOW PRESSURE SERIES LP
NIEDERDRUCK SERIE LP



Self Sealing Plugs Verschlussnippel

Couplers and Plugs Kupplungen und Nippel	Connection Anschlüsse	Order No Bestellnr.	SW	Lenght Länge	ØD
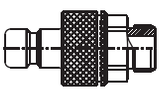 Male Threaded Shut-Off Plug To ISO-228 Nippel mit Aussengewinde zu ISO-228 absperrend	BSP 1/2"	210 EUB 21	32	80	40
	BSP 3/4"	210 EUB 26	32	82	40
	BSP 1"	210 EUB 33	36	86	40
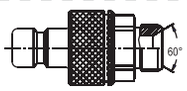 Male Threaded Shut-Off Plug End Con. 60° Nippel mit 60° Konisches Aussengewinde - absperrend	BSP 1/2"	210 EUB 21/60	32	80	40
	BSP 3/4"	210 EUB 26/60	32	82	40
	M 18x1.5	210 EUBM 18/60	32	76	40
	M 22x1.5	210 EUBM 22/60	32	77	40
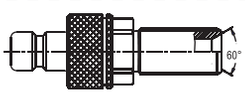 Male Threaded Pulg For Panel Mounting End Con. 60° Nippel mit 60° Konisches Aussengewinde für Panel Typ - absperrend	M 22x1.5	210 SUBM 22/60	32	104	40
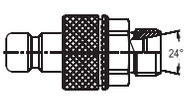 Male Threaded Shut-Off Plug End Con. 24° Nippel mit 24° Konisches Aussengewinde - absperrend	M 18x1.5-Ø12	210 EUBM 18/12	32	76	40
	M 22x1.5-Ø15	210 EUBM 22/15	32	77	40
	M 24x1.5-Ø16	210 EUBM 24/16	32	79	40
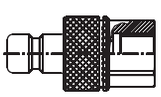 Female Threaded Shut-Off Plug To ISO-228 Nippel mit Innengewinde zu ISO-228 absperrend	BSP 1/2"	210 DUB 21	32	79	40
	BSP 3/4"	210 DUB 26	32	81	40
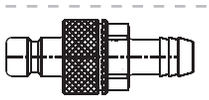 Hose Tail Shut-Off Plug Nippel Mit Schlauchtülle -absperrend	Ø 16	210 HUB 16	32	100	40
	Ø 19	210 HUB 19	32	100	40

Interchangeability - Kompatibilität
WALTHER LP - 012

Temperature Range Temperaturbereich
-20°C +100°C (-4°F +212°F)

Working Pressure - Betriebsdruck
0 - 50 bar (0 - 725 PSI) - Steel - Stahl
0 - 30 bar (0 - 435 PSI) - Brass- Messing
0 - 30 bar (0 - 435 PSI) - Stainless Steel - Edelstahl

Flow capacity - Größen
NW - 12 (120 mm²)

For optional orders please add the symbol of your option end of the order no.
Optionsbestellungen Kennbuchstabe bitte hinzufügen (Beispiel: 210 EUB 21-K-V)

Material - Material

Coupler body - Kupplungsgrundkörper	:Steel & Zinc Plated - Stahl Verzinkt
Back Part - Rückwartiger	:Steel Zinc Plated - Stahl Verzinkt
Sleeve - Hülse	:Steel Zinc Plated - Stahl Verzinkt
Valve - Ventil	:Brass - Messing
Springs & Ring- Federn & Ring	:Stainless Steel - Edelstahl
Balls -Kugeln	:AISI 420 & Hardened - Gehärtet AISI 420
Seals - Dichtungen	:Nitrile seal NBR (Ni) - Nitrilgummi Dichtung NBR (Ni)
Plug - Nippel	:Steel Zinc Plated - Stahl Verzinkt

Option - Optionen (Material - Material)
S - Stainless Steel - Edelstahl
B -Brass - Messing

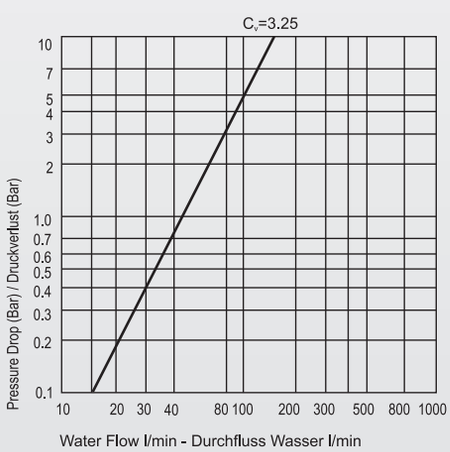

We reserve the modify without prior notification measurements, shape and material of component parts illustrated in our present catalog. TST behält sich jederzeit das Recht vor, ohne vorherige Benachrichtigung Produkttypen und deren technische Daten, Ausführungen und Zubehör zu ändern.

LUDVIK INDUSTRIEGERÄTE



SERIE 210

PNEUMATIC, HYDRAULIC, HIGH PRESSURE
HYDRAULIC & GENERAL PURPOSE COUPLINGS

PNEUMATIK, MITTELDRUCK-HYDRAULIK,
HOCHDRUCK-HYDRAULIK UND FLÜSSIGKEITEN.

LOW PRESSURE SERIES LP
NIEDERDRUCK SERIE LP

Interchangeability - Kompatibilität
WALTHER LP - 012

Temperature Range Temperaturbereich
-20°C +100°C (-4°F +212°F)

Working Pressure - Betriebsdruck
0 - 50 bar (0 - 725 PSI) - Steel - Stahl
0 - 30 bar (0 - 435 PSI) - Brass- Messing
0 - 30 bar (0 - 435 PSI) - Stainless Steel - Edelstahl

Flow capacity - Größen
NW - 12 (120 mm²)

For optional orders please add the symbol
of your option end of the order no.
Optionsbestellungen
Kennbuchstabe bitte hinzufügen
(Beispiel: 210 EUB 21-K-V)

Material - Material

Coupler body - Kupplungsgrundkörper	:Steel & Zinc Plated - Stahl Verzinkt
Back Part - Rückwartiger	:Steel Zinc Plated - Stahl Verzinkt
Sleeve - Hülse	:Steel Zinc Plated - Stahl Verzinkt
Valve - Ventil	:Brass - Messing
Springs & Ring- Federn & Ring	:Stainless Steel - Edelstahl
Balls -Kugeln	:AISI 420 & Hardened - Gehärtet AISI 420
Seals - Dichtungen	:Nitrile seal NBR (Ni) - Nitrilgummi Dichtung NBR (Ni)
Plug - Nippel	:Steel Zinc Plated - Stahl Verzinkt

Option - Optionen (Material - Material)
S - Stainless Steel - Edelstahl
B -Brass - Messing

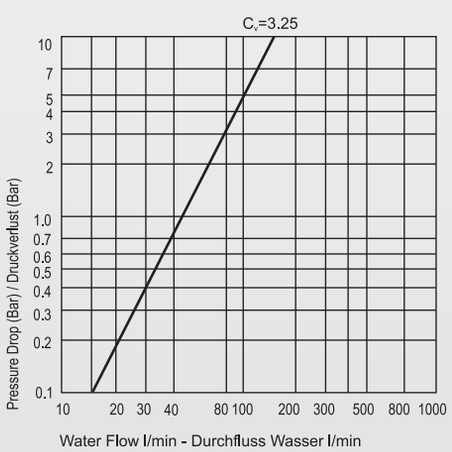

Thru Flow Plugs Nippel Ohne Ventil

Couplers and Plugs Kupplungen und Nippel	Connection Anschlüsse	Order No Bestellnr.	SW	Lenght Länge	ØD
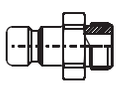 Male Threaded Plug To ISO-228 Nippel mit Aussengewinde zu ISO-228	BSP 3/8"	210 EU 17	27	100	30
	BSP 1/2"	210 EU 21	27	100	30
	BSP 3/4"	210 EU 26	30	100	33
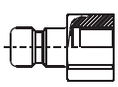 Female Threaded Plug Nippel mit Innengewinde	BSP 1/2"	210 DU 21	27	50	30
	BSP 3/4"	210 DU 26	32	52	35
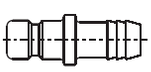 Hose Tail Plug Nippel mit Schlauchanschluß	Ø 13	210 HU 13		61	21
	Ø 16	210 HU 16		66	21
	Ø 19	210 HU 19		68	25

We reserve the modify without prior notification measurements, shape and material of component parts illustrated in our present catalog. TST behält sich jederzeit das Recht vor, ohne vorherige Benachrichtigung Produkttypen und deren technische Daten, Ausführungen und Zubehör zu ändern.