



SERIE 213 ■

PNEUMATIC, HYDRAULIC, HIGH PRESSURE
HYDRAULIC & GENERAL PURPOSE COUPLINGS

PNEUMATIK, MITTELDRUCK-HYDRAULIK,
HOCHDRUCK-HYDRAULIK UND FLÜSSIGKEITEN.



LOW PRESSURE SERIES LP
NIEDERDRUCK SERIE LP

Interchangeability - Kompatibilität
WALTHER LP - 032

Temperature Range Temperaturbereich
-20°C +100°C (-4°F +212°F)

Working Pressure - Betriebsdruck
0 - 30 bar (0 - 435 PSI) - Steel - Stahl
0 - 30 bar (0 - 435 PSI) - Brass - Messing
0 - 30 bar (0 - 435 PSI) - Stainless Steel - Edelstahl

Flow capacity - Größen
NW - 32 (800 mm²)

For optional orders please add the symbol of your option end of the order no.
Optionsbestellungen
Kennbuchstabe bitte hinzufügen
(Beispiel: 213 EGB 48-K-V)

Material - Material

Coupler body -
Kupplungsgrundkörper :Steel & Zinc Plated -
Stahl Verzinkt

Back Part -
Rückwärtiger :Steel Zinc Plated -
Stahl Verzinkt

Sleeve - Hülse :Steel Zinc Plated -
Stahl Verzinkt

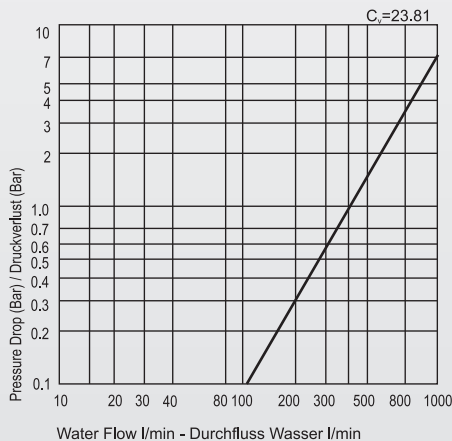
Valve - Ventil
Springs & Ring-
Federn & Ring :Brass - Messing
:Stainless Steel -
Edelstahl

Balls -Kugeln :AISI 420 & Hardened -
Gehärtet AISI 420

Seals - Dichtungen :Nitrile seal NBR (Ni) -
Nitrilgummi
Dichtung NBR (Ni)

Plug - Nippel :Steel Zinc Plated -
Stahl Verzinkt

Option - Optionen (Material - Material)
S - Stainless Steel - Edelstahl
B -Brass - Messing



Couplers and Plugs
Kupplungen und Nippel

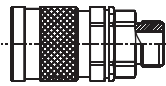
Connection
Anschlüsse

Order No
Bestellnr.

SW

Lenght
Länge

ØD



Male Threaded Coupler To ISO-228
Kupplung mit Aussengewinde zu ISO-228

BSP 1.1/2"

213 EGB 48

75

139

82

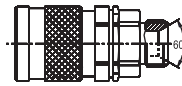
BSP 2"

213 EGB 60

75

143

82



Male Threaded Coupler End Con. 60°
Kupplung mit 60° Konisches Aussengewinde

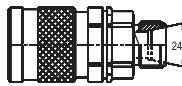
M 45x1.5

213 EGBM 45/60

75

128

82



Male Threaded Coupler End Con. 24°
Kupplung mit 24° Konisches Aussengewinde

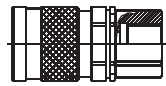
M 52x2.0-Ø38

213 EGBM 52/38

75

134

82



Female Threaded Coupler To ISO-228
Kupplung mit Innengewinde zu ISO-228

BSP 1.1/2"

213 DGB 48

75

126

82

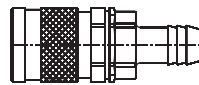
BSP 2"

213 DGB 60

75

130

82



Hose Tail Coupler
Kupplung mit Schlauchanschluß

Ø 42

213 HGB 42

75

178

82

Ø 53

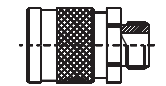
213 HGB 53

75

182

82

■ Thru Flow Couplings Anschlusskupplung



Male Threaded Coupler To ISO-228
Kupplung mit Aussengewinde zu ISO-228

BSP 1.1/2"

213 EGF 48

70

109

82

BSP 2"

213 EGF 60

70

113

82



Female Threaded Coupler To ISO-228
Kupplung mit Innengewinde zu ISO-228

BSP 1.1/4"

213 DGF 42

70

89

82

BSP 1.1/2"

213 DGF 48

70

89

82

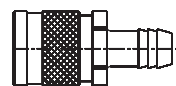
BSP 2"

213 DGF 60

70

89

82



Hose Tail Coupler
Kupplung mit Schlauchanschluß

Ø 42

213 HGF 42

70

143

82

Ø 53

213 HGF 53

70

152

82

**PNEUMATIC, HYDRAULIC, HIGH PRESSURE
HYDRAULIC & GENERAL PURPOSE COUPLINGS**

PNEUMATIK, MITTELDRUCK-HYDRAULIK,
HOCHDRUCK-HYDRAULIK UND FLÜSSIGKEITEN.

SERIE 213



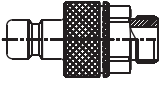
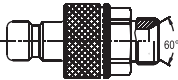
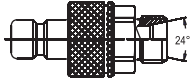
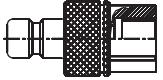
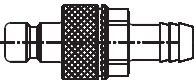
**LOW PRESSURE SERIES LP
NIEDERDRUCK SERIE LP**



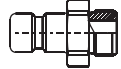

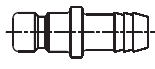
**Couplers and Plugs
Kupplungen und Nippel**

| Connection Anschlüsse | Order No Bestellnr. | SW | Lenght Länge | ØD |
|--------------------------|------------------------|----|-----------------|----|
|--------------------------|------------------------|----|-----------------|----|

Self Sealing Plugs Verschlußnippel

| | | | | | |
|---|--------------|----------------|----|-----|----|
|  Male Threaded Shut-Off Plug To ISO-228 Nippel mit Aussengewinde zu ISO-228 absperrend | BSP 1.1/2" | 213 EUB 48 | 75 | 136 | 82 |
| | BSP 2" | 213 EUB 60 | 75 | 140 | 82 |
|  Male Threaded Shut-Off Plug End Con. 60° Nippel mit 60° Konisches Aussengewinde - absperrend | M 45x1.5 | 213 EUBM 45/60 | 75 | 125 | 82 |
| | M 52x2.0-Ø38 | 213 EUBM 52/38 | 75 | 131 | 82 |
|  Male Threaded Shut-Off Plug End Con. 24° Nippel mit 24° Konisches Aussengewinde - absperrend | BSP 1.1/2" | 213 DUB 48 | 75 | 123 | 82 |
| | BSP 2" | 213 DUB 60 | 75 | 127 | 82 |
|  Female Threaded Shut-Off Plug To ISO-228 Nippel mit Innengewinde zu ISO-228 absperrend | Ø 42 | 213 HUB 42 | 75 | 175 | 82 |
| | Ø 53 | 213 HUB 53 | 75 | 179 | 82 |
|  Hose Tail Shut-Off Plug Nippel Mit Schlauchtülle -absperrend | | | | | |

Thru Flow Plugs Nippel Ohne Ventil

| | | | | | |
|--|------------|-----------|----|-----|----|
|  Male Threaded Plug To ISO-228 Nippel mit Aussengewinde zu ISO-228 | BSP 1.1/2" | 213 EU 48 | 55 | 75 | 60 |
| | BSP 2" | 213 EU 60 | 65 | 78 | 73 |
|  Female Threaded Plug To ISO-228 Nippel mit Innengewinde zu ISO-228 | BSP 1.1/4" | 213 DU 42 | 36 | 55 | 60 |
| | BSP 1.1/2" | 213 DU 48 | 41 | 60 | 65 |
| | BSP 2" | 213 DU 60 | 41 | 70 | 78 |
|  Hose Tail Plug Nippel mit Schlauchanschluß | Ø 42 | 213 HU 42 | | 105 | 54 |
| | Ø 53 | 213 HU 53 | | 114 | 60 |

Interchangeability - Kompatibilität
WALTHER LP - 032

Temperature Range Temperaturbereich
-20°C +100°C (-4°F +212°F)

Working Pressure - Betriebsdruck
0 - 30 bar (0 - 435 PSI) - Steel - Stahl
0 - 30 bar (0 - 435 PSI) - Brass- Messing
0 - 30 bar (0 - 435 PSI) - Stainless Steel - Edelstahl

Flow capacity - Größen
NW - 32 (800 mm²)

For optional orders please add the symbol of your option end of the order no.
Optionsbestellungen
Kennbuchstabe bitte hinzufügen
(Beispiel: 213 EGB 48-K-V)

Material - Material
Coupler body - Kupplungsgrundkörper :Steel & Zinc Plated - Stahl Verzinkt

Back Part - Rückwärtiger :Steel Zinc Plated - Stahl Verzinkt

Sleeve - Hülse :Steel Zinc Plated - Stahl Verzinkt

Valve - Ventil Springs & Ring-Federn & Ring :Brass - Messing
:Stainless Steel - Edelstahl

Balls -Kugeln :AISI 420 & Hardened - Gehärtet AISI 420

Seals - Dichtungen :Nitrile seal NBR (Ni) - Nitrilgummi
Dichtung NBR (Ni)

Plug - Nippel :Steel Zinc Plated - Stahl Verzinkt

Option - Optionen (Material - Material)
S - Stainless Steel - Edelstahl
B -Brass - Messing

