



SERIE 205-PI

PNEUMATIC, HYDRAULIC, HIGH PRESSURE
HYDRAULIC & GENERAL PURPOSE COUPLINGS

PNEUMATIK, MITTELDRUCK-HYDRAULIK,
HOCHDRUCK-HYDRAULIK UND FLÜSSIGKEITEN.



MEDIUM PRESSURE SERIES MD
MITTELDRUCK SERIE MD

Interchangeability - Kompatibilität
WALTHER SG - 006

Temperature Range Temperaturbereich
-20°C +100°C (-4°F +212°F)

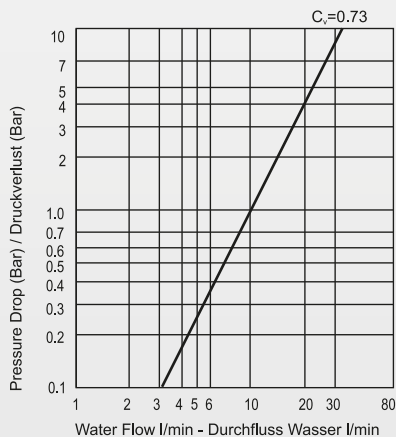
Working Pressure - Betriebsdruck
0 - 250 bar (0 - 3625 PSI) - Steel - Stahl

Flow capacity - Größen
NW - 6 (30 mm²)

For optional orders please add the symbol of your option end of the order no.
Optionsbestellungen
Kennbuchstabe bitte hinzufügen
(Beispiel: 205 EGB 13-PI-K-V)

Material - Material

- Coupler body - Kupplungsgrundkörper :Steel & Zinc Plated - Stahl Verzinkt
- Back Part - Rückwärtiger :Steel Zinc Plated - Stahl Verzinkt
- Sleeve - Hülse :Steel Zinc Plated - Stahl Verzinkt
- Valve - Ventil :Stainless Steel - Edelstahl
- Springs & Ring - Federn & Ring :Stainless Steel - Edelstahl
- Balls - Kugeln :AISI 420 & Hardened - Gehärtet AISI 420
- Seals - Dichtungen :Nitrile seal NBR (Ni) - Nitrilgummi
Dichtung NBR (Ni)
- Plug - Nippel :Steel & Oil Burnished - Stahl Brüniert



Couplers and Plugs
Kupplungen und Nippel

Connection Anschlüsse | Order No Bestellnr. | SW | Length Länge | ØD

Male Threaded Coupler To ISO-228
Kupplung mit Aussengewinde zu ISO-228

BSP 1/4"	205 EGB 13-P1	19	58	22
BSP 3/8"	205 EGB 17-P1	19	59	22
BSP 1/2"	205 EGB 21-P1	22	62	22

Male Threaded Coupler End Con. 60°
Kupplung mit 60° Konisches Aussengewinde

BSP 1/4"	205 EGB 13/60-P1	19	58	22
BSP 3/8"	205 EGB 17/60-P1	19	59	22
M 14x1.5	205 EGBM 14/60-P1	19	57	22

Male Threaded Coupler For Panel Mounting End Con. 60°
Kupplung mit 60° Konisches Aussengewinde für Panel Typ

M 14x1.5	205 SGBM 14/60-P1	19	79	22
----------	-------------------	----	----	----

Male Threaded Coupler End Con. 24°
Kupplung mit 24° Konisches Aussengewinde

M 12x1.5-Ø6	205 EGBM 12/06-P1	19	57	22
M 14x1.5-Ø8	205 EGBM 14/08-P1	19	57	22
M 16x1.5-Ø10	205 EGBM 16/10-P1	19	58	22
M 18x1.5-Ø10	205 EGBM 18/10-P1	19	58	22
M 18x1.5-Ø12	205 EGBM 18/12-P1	19	59	22
M 20x1.5-Ø12	205 EGBM 20/12-P1	22	59	22

Male Threaded Coupler For Panel Mounting End Con. 24°
Kupplung mit 24° Konisches Aussengewinde für Panel Typ

M 14x1.5-Ø8	205 SGBM 14/08-P1	19	79	22
M 16x1.5-Ø10	205 SGBM 16/10-P1	19	79	22

Female Threaded Coupler To ISO-228
Kupplung mit Innengewinde zu ISO-228

BSP 1/4"	205 DGB 13-P1	19	57	22
BSP 3/8"	205 DGB 17-P1	22	58	22

Self Sealing Plugs Verschlussnippel

Male Threaded Shut-Off Plug To ISO-228
Nippel mit Aussengewinde zu ISO-228 absperrend

BSP 1/4"	205 EUB 13-P1	19	56	22
BSP 3/8"	205 EUB 17-P1	19	57	22
BSP 1/2"	205 EUB 21-P1	22	60	22

**PNEUMATIC, HYDRAULIC, HIGH PRESSURE
HYDRAULIC & GENERAL PURPOSE COUPLINGS**

PNEUMATIK, MITTELDRUCK-HYDRAULIK,
HOCHDRUCK-HYDRAULIK UND FLÜSSIGKEITEN.

■ **SERIE 205-PI**



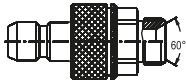
**MEDIUM PRESSURE SERIES MD
MITTELDRUCK SERIE MD**



**Couplers and Plugs
Kupplungen und Nippel**

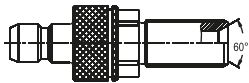
Connection Anschlüsse	Order No Bestellnr.	SW	Lenght Länge	ØD
--------------------------	------------------------	----	-----------------	----

■ **Self Sealing Plugs Verschlussnippel**



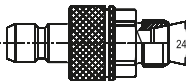
Male Threaded Shut-Off Plug End Con. 60°
Nippel mit 60° Konisches
Aussengewinde - absperrend

BSP 1/4"	205 EUB 13/60-P1	19	56	22
BSP 3/8"	205 EUB 17/60-P1	19	57	22
M 14x1.5	205 EUBM 14/60-P1	19	55	22



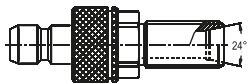
Male Threaded Plug For Panel
Mounting End Con. 60°
Nippel mit 60° Konisches
Aussengewinde für Panel
Typ - absperrend

M 14x1.5	205 SUBM 14/60-P1	19	77	22
----------	-------------------	----	----	----



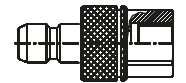
Male Threaded Shut-Off
Plug End Con. 24°
Nippel mit 24° Konisches
Aussengewinde - absperrend

M 12x1.5-Ø6	205 EUBM 12/06-P1	19	55	22
M 14x1.5-Ø8	205 EUBM 14/08-P1	19	55	22
M 16x1.5-Ø10	205 EUBM 16/10-P1	19	56	22
M 18x1.5-Ø10	205 EUBM 18/10-P1	19	56	22
M 18x1.5-Ø12	205 EUBM 18/12-P1	19	57	22
M 20x1.5-Ø12	205 EUBM 20/12-P1	22	57	22



Male Threaded Plug For Panel
Mounting End Con. 24°
Nippel mit 24° Konisches
Aussengewinde
für Panel Typ - absperrend

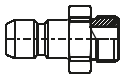
M 14x1.5-Ø8	205 SUBM 14/08-P1	19	77	22
M 16x1.5-Ø10	205 SUBM 16/10-P1	19	77	22



Female Threaded Shut-Off
Plug To ISO-228
Nippel mit Aussengewinde
zu ISO-228 absperrend

BSP 1/4"	205 DUB 13-P1	19	55	22
BSP 3/8"	205 DUB 17-P1	22	56	22

■ **Thru Flow Plugs Nippel Ohne Ventil**



Male Threaded Plug To ISO-228
Nippel mit Aussengewinde zu ISO-228

BSP 1/8"	205 EU 10-P1	14	34	15.5
BSP 1/4"	205 EU 13-P1	14	37	15.5
BSP 3/8"	205 EU 17-P1	19	38	22



Female Threaded Plug
Nippel mit Innengewinde

BSP 1/8"	205 DU 10-P1	14	36	15.5
BSP 1/4"	205 DU 13-P1	17	37	19
BSP 3/8"	205 DU 17-P1	22	39	22

Interchangeability - Kompatibilität
WALTHER SG - 006

Temperature Range Temperaturbereich
0 - 250 bar (0 - 3625 PSI) - Steel - Stahl

Working Pressure - Betriebsdruck
0 - 250 bar (0 - 3625 PSI)

Flow capacity - Größen
NW - 6 (30 mm²)

For optional orders please add the symbol
of your option end of the order no.
Optionsbestellungen
Kennbuchstabe bitte hinzufügen
(Beispiel: 205 EGB 13-PI-K-V)

Material - Material

Coupler body -
Kupplungsgrundkörper :Steel & Zinc Plated -
Stahl Verzinkt

Back Part -
Rückwartiger :Steel Zinc Plated -
Stahl Verzinkt

Sleeve - Hülse :Steel Zinc Plated -
Stahl Verzinkt

Valve - Ventil :Stainless Steel -
Edelstahl

Springs & Ring-
Federn & Ring :Stainless Steel -
Edelstahl

Balls -Kugeln :AISI 420 & Hardened -
Gehärtet AISI 420

Seals - Dichtungen :Nitrile seal NBR (Ni) -
Nitrilgummi
Dichtung NBR (Ni)

Plug - Nippel :Steel & Oil Burnished -
Stahl Brüniert

