LUDVIK INDUSTRIEGERÄTE



SERIE 210-PI

PNEUMATIC, HYDRAULIC, HIGH PRESSURE HYDRAULIC & GENERAL PURPOSE COUPLINGS

PNEUMATIK, MITTELDRUCK-HYDRAULIK, HOCHDRUCK-HYDRAULIK UND FLÜSSIGKEITEN.

MEDIUM PRESSURE SERIES MD
MITTELDRUCK SERIE MD

Interchangeability - Kompatibilität
WALTHER MD - 012

Temperature Range Temperaturbereich
-20°C +100°C (-4°F +212°F)

Working Pressure - Betriebsdruck
0 - 250 bar (0 - 3625 PSI) - Steel - Stahl
0 - 40 bar (0 - 580 PSI) - Brass - Messing
0 - 100 bar (0 - 1450 PSI) - Stainless Steel - Edelstahl

Flow capacity - Größen
NW - 12 (113 mm²)

For optional orders please add the symbol of your option end of the order no.
Optionsbestellungen Kennbuchstabe bitte hinzufügen (Beispiel: 210 EGB 21PI-K-V)

Material - Material

Coupler body - Kupplungsgrundkörper	:Steel & Zinc Plated - Stahl Verzinkt
Back Part - Rückwartiger	:Steel Zinc Plated - Stahl Verzinkt
Sleeve - Hülse	:Steel Zinc Plated - Stahl Verzinkt
Valve - Ventil	:Brass - Messing
Springs & Ring- Federn & Ring	:Stainless Steel - Edelstahl
Balls -Kugeln	:AISI 420 & Hardened - Gehärtet AISI 420
Seals - Dichtungen	:Nitrile seal NBR (Ni) - Nitrilgummi Dichtung NBR (Ni)
Plug - Nippel	:Steel Hardened & Oil Burnished -Stahl Gehärtet & Brüniert

Option - Optionen (Material - Material)
B -Brass - Messing
CN- Steel & Chemical Nickel Plated Stahl Chemisch Vernickelt
S - Stainless Steel - Edelstahl (S4-S6)

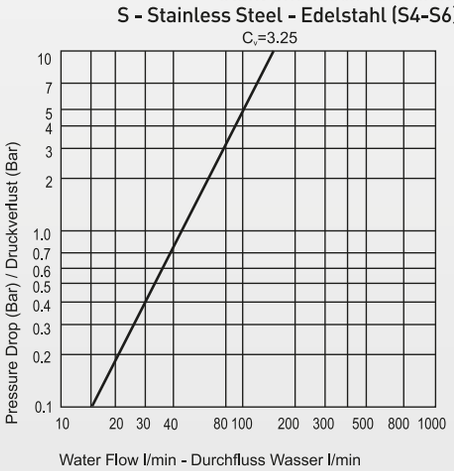

Couplers and Plugs Kupplungen und Nippel	Connection Anschlüsse	Order No Bestellnr.	SW	Lenght Länge	ØD
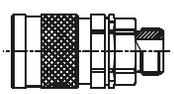 Male Threaded Coupler To ISO-228 Kupplung mit Aussengewinde zu ISO-228	BSP 1/2"	210 EGB 21-P1	32	82	40
	BSP 3/4"	210 EGB 26-P1	32	84	40
	BSP 1"	210 EGB 33-P1	36	88	40
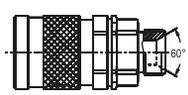 Male Threaded Coupler End Con. 60° Kupplung mit 60° Konisches Aussengewinde	BSP 1/2"	210 EGB 21/60-P1	32	82	40
	BSP 3/4"	210 EGB 26/60-P1	32	84	40
	M18x1.5	210 EGBM 18/60-P1	32	78	40
	M22x1.5	210 EGBM 22/60-P1	32	79	40
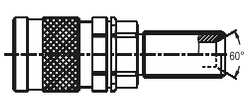 Male Threaded Coupler For Panel Mounting End Con. 60 Kupplung mit 60° Konisches Aussengewinde für Panel Typ	M22x1.5	210 SGBM 22/60-P1	32	106	40
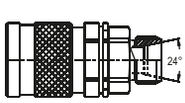 Male Threaded Coupler End Con. 24° Kupplung mit 24° Konisches Aussengewinde	M18x1.5-Ø12	210 EGBM 18/12-P1	32	78	40
	M22x1.5-Ø15	210 EGBM 22/15-P1	32	79	40
	M24x1.5-Ø16	210 EGBM 24/16-P1	32	81	40
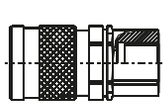 Female Threaded Coupler To ISO-228 kupplung mit Innengewinde zu ISO-228	BSP 1/2"	210 DGB 21-P1	32	81	40
	BSP 3/4"	210 DGB 26-P1	32	83	40
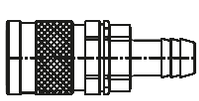 Hose Tail Coupler Kupplung mit Schlauchanschluß	Ø 16	210 HGB 16-P1	32	102	40
	Ø 19	210 HGB 19-P1	32	102	40

We reserve the modify without prior notification measurements, shape and material of component parts illustrated in our present catalog. TST behält sich jederzeit das Recht vor, ohne vorherige Benachrichtigung Produkttypen und deren technische Daten, Ausführungen und Zubehör zu ändern.

PNEUMATIC, HYDRAULIC, HIGH PRESSURE
HYDRAULIC & GENERAL PURPOSE COUPLINGS

PNEUMATIK, MITTELDRUCK-HYDRAULIK,
HOCHDRUCK-HYDRAULIK UND FLÜSSIGKEITEN.

SERIE 210-PI



MEDIUM PRESSURE SERIES MD
MITTELDRUCK SERIE MD

Self Sealing Plugs Verschlussnippel

Couplers and Plugs Kupplungen und Nippel	Connection Anschlüsse	Order No Bestellnr.	SW	Lenght Länge	ØD
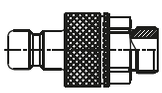 Male Threaded Shut-Off Plug To ISO-228 Nippel mit Aussengewinde zu ISO-228 absperrend	BSP 1/2"	210 EUB 21-P1	32	80	40
	BSP 3/4"	210 EUB 26-P1	32	84	40
	BSP 1"	210 EUB 33-P1	36	88	40
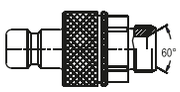 Male Threaded Shut-Off Plug End Con. 60° Nippel mit 60° Konisches Aussengewinde - absperrend	BSP 1/2"	210 EUB 21/60-P1	32	82	40
	BSP 3/4"	210 EUB 26/60-P1	32	84	40
	M 18x1.5	210 EUBM 18/60-P1	32	79	40
	M 22x1.5	210 EUBM 22/60-P1	32	79	40
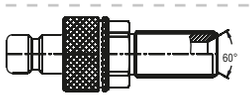 Male Threaded Plug For Panel Mounting End Con. 60° Nippel mit 60° Konisches Aussengewinde für Panel Typ - absperrend	M 22x1.5	210 SUBM 22/60-P1	32	106	40
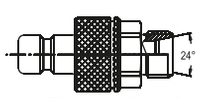 Male Threaded Shut-Off Plug End Con. 24° Nippel mit 24° Konisches Aussengewinde - absperrend	M 18x1.5-Ø12	210 EUBM 18/12-P1	32	78	40
	M 22x1.5-Ø15	210 EUBM 22/15-P1	32	79	40
	M 24x1.5-Ø16	210 EUBM 24/16-P1	32	81	40
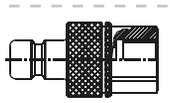 Female Threaded Shut-Off Plug To ISO-228 Nippel mit Innengewinde zu ISO-228 absperrend	BSP 1/2"	210 DUB 21-P1	32	82	40
	BSP 3/4"	210 DUB 26-P1	32	83	40
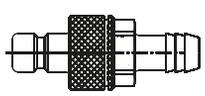 Hose Tail Shut-Off Plug Nippel Mit Schlauchtülle -absperrend	Ø 16	210 HUB 16-P1	32	100	40
	Ø 19	210 HUB 19-P1	32	100	40

Interchangeability - Kompatibilität
WALTHER MD - 012

Temperature Range Temperaturbereich
-20°C +100°C (-4°F +212°F)

Working Pressure - Betriebsdruck
0 - 250 bar (0 - 3625 PSI) - Steel - Stahl
0 - 40 bar (0 - 580 PSI) - Brass - Messing
0 - 100 bar (0 - 1450 PSI) - Stainless Steel - Edelstahl

Flow capacity - Größen
NW - 12 (113 mm²)

For optional orders please add the symbol
of your option end of the order no.
Optionsbestellungen
Kennbuchstabe bitte hinzufügen
(Beispiel: 210 EGB 21PI-K-V)

Material - Material

Coupler body - Kupplungsgrundkörper	:Steel & Zinc Plated - Stahl Verzinkt
Back Part - Rückwartiger	:Steel Zinc Plated - Stahl Verzinkt
Sleeve - Hülse	:Steel Zinc Plated - Stahl Verzinkt
Valve - Ventil	:Brass - Messing
Springs & Ring- Federn & Ring	:Stainless Steel - Edelstahl
Balls -Kugeln	:AISI 420 & Hardened - Gehärtet AISI 420
Seals - Dichtungen	:Nitrile seal NBR (Ni) - Nitrilgummi Dichtung NBR (Ni)
Plug - Nippel	:Steel Hardened & Oil Burnished -Stahl Gehärtet & Brüniert

Option - Optionen (Material - Material)
B -Brass - Messing
CN- Steel & Chemical Nickel Plated
Stahl Chemisch Vernickelt
S - Stainless Steel - Edelstahl (S4-S6)

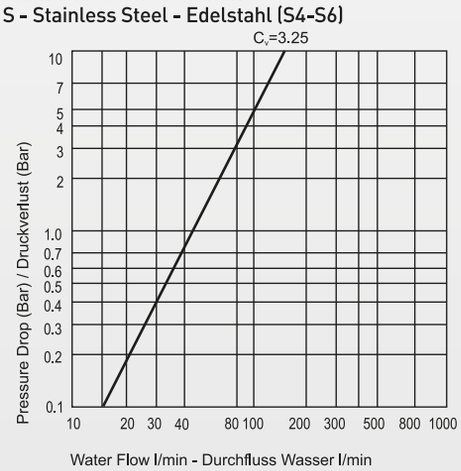

We reserve the modify without prior notification measurements, shape and material of component parts illustrated in our present catalog. TST behält sich jederzeit das Recht vor, ohne vorherige Benachrichtigung Produkttypen und deren technische Daten, Ausführungen und Zubehör zu ändern.